

Trinn for trinn
Endre feil beløp fra Santander
via skatteetaten.no

Instruksjon

Denne oppskriften tar deg gjennom hvordan du korrigerer skattemeldingen din, om du har sendt den inn allerede i ny løsning for skattemeldingen via skatteetaten.no.

1. Klikk på Åpne skattemeldingen

The screenshot shows the top navigation bar of the Skatteetaten website. The main menu includes 'Person', 'Bedrift og organisasjon', 'Rettskilder', and 'Min side'. A search bar is located on the right. Below the navigation bar, the 'Skatt' menu is expanded, showing 'Avgifter', 'Folkeregister', and 'Utenlandsk'. The breadcrumb trail reads 'Person / Skatt / Skattemelding (selvangivelse)'. The main heading is 'Se, endre eller levere skattemeldingen'. Below this, there is a paragraph explaining the filing deadline: 'Skattemeldingen kommer på ulike dager mellom 16. mars og 7. april. Fristen for å levere skattemeldingen er 30. april hvert år.' A call to action 'Logg inn, sjekk og lever skattemeldingen din:' is followed by a prominent blue button labeled 'Åpne skattemeldingen', which is highlighted with a green border. To the right, a feedback pop-up asks 'Gi oss tilbakemelding' with 'Ja' and 'Nei' buttons. At the bottom, a section titled 'Når du har åpnet skattemeldingen må du' contains a list of three steps: 1. 'Sjekk at alt er riktig', 2. 'Endre i skattemeldingen', and 3. 'Lever skattemeldingen'.

Kontakt oss Endre skriftstørrelse Bokmål Logg inn

Person Bedrift og organisasjon Rettskilder Min side Skriv søkeord her

Skatteetaten Skatt - Avgifter - Folkeregister - Utenlandsk -

Person / Skatt / Skattemelding (selvangivelse) Del Skriv ut

Se, endre eller levere skattemeldingen

Skattemeldingen kommer på ulike dager mellom 16. mars og 7. april. Fristen for å levere skattemeldingen er 30. april hvert år.

Logg inn, sjekk og lever skattemeldingen din:

Åpne skattemeldingen

Hjelp til å endre skattemeldingen

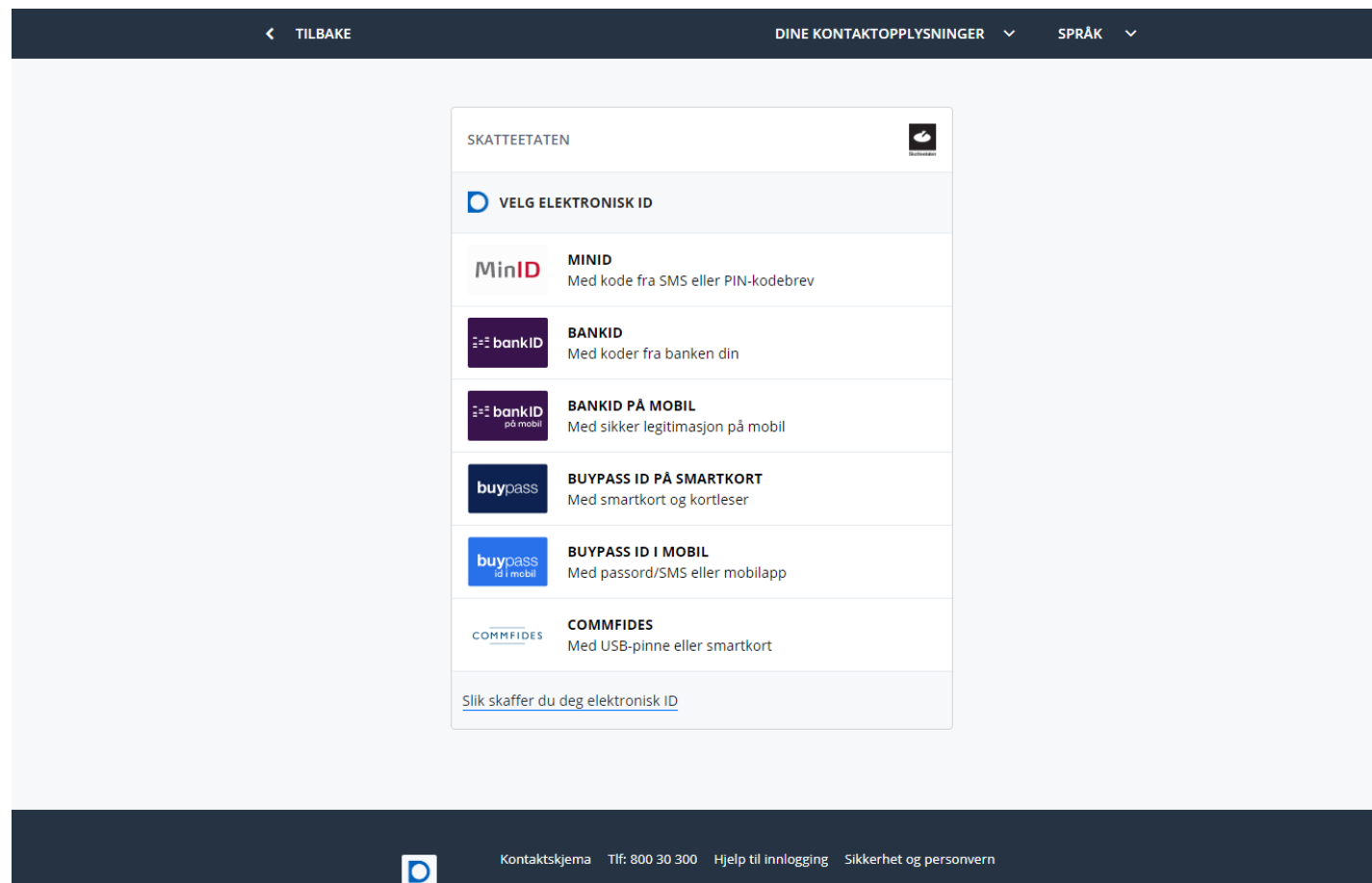
Gi oss tilbakemelding
Fant du det du lette etter?

Ja Nei

Når du har åpnet skattemeldingen må du

- 1 Sjekk at alt er riktig
- 2 Endre i skattemeldingen
- 3 Lever skattemeldingen

2 Velg Elektronisk ID og logg inn



The screenshot shows the SKATTEETATEN website interface. At the top, there is a dark blue navigation bar with the text 'TILBAKE' on the left, 'DINE KONTAKTOPPLYSNINGER' in the center, and 'SPRÅK' on the right. Below this, the main content area is light gray. A white box contains the following elements:

- SKATTEETATEN logo and name at the top.
- A section header: **VELG ELEKTRONISK ID**.
- Five selection options, each with a logo and a description:
 - MinID**: Med kode fra SMS eller PIN-kodebrev
 - BANKID**: Med koder fra banken din
 - BANKID PÅ MOBIL**: Med sikker legitimasjon på mobil
 - BUYPASS ID PÅ SMARTKORT**: Med smartkort og kortleser
 - BUYPASS ID I MOBIL**: Med passord/SMS eller mobilapp
- COMMFIDES**: Med USB-pinne eller smartkort
- A link at the bottom: [Slik skaffer du deg elektronisk ID](#)

At the bottom of the page, there is a dark blue footer bar with the text: Kontaktskjema Tlf: 800 30 300 Hjelp til innlogging Sikkerhet og personvern.

3. Klikk på Se, endre og leverer skattemelding

Skatteetaten [Til Min side](#)
Min skatt

Ola Nordmann
[Endre person](#)

Skattemeldingen 2020

Se, endre og lever skattemelding

Innleveringsfrist: 30. april

Se videoen: Skatt på 1-2-3

SKATTEKORT SKATTEMELDING SKATTEOPPLØS

I skattekortet står det hvor mye skatt du skal betale.

01:36

<https://skatt.skatteetaten.no/web/skattemeldingen/2020>

4. Søk etter Bank- og Velg Bank og kontopplys....



Skattemeldingen 2020 - Ola Nordmann

- [Bank- og kontopplysninger](#)
- [Bank, lån og forsikring](#)

Din foreløpige skatt

Foreløpig beregnet skatt og avgift	334 439
Skatt du får igjen (til gode)	33 397

Du finner en detaljert utregning i oppsummeringen lenger ned på denne siden.

Sjekk at skatten din er riktig

Skattemeldingen er forhåndsutfyllt, men ikke ferdigutfyllt. Du er selv ansvarlig for å sjekke at opplysningene under stemmer før du sender inn skattemeldingen.

[Jeg har sjekket, send inn](#)

[Fortsett senere](#)

Status: Ikke levert.*

* Du har gjort endringer, som er lagret, men vi kan ikke se dem før du sender inn skattemeldingen.

[Se hvem du skatter sammen med](#)



5. Finn Santander, Velg Åpne og endre



Bank, lån og forsikring

Bank- og kontoopplysninger [?](#)

HOSTELAND OG JERPSTAD	Santander Consumer Bank	<i>Beløp vi bruker i skatteberegningen</i>
Antall kontoer 1	Antall kontoer 1	Fradrag: Renter av gjeld 21 200
Sum innskudd 424	Sum påløpte renter 21 200	Formue: Bankinnskudd 424
	Sum gjeld 316 000	Gjeld: Gjeld til kredittinstitusjoner 316 000
Åpne og endre	Åpne og endre	


[Legg til ny bankopplysning](#)


6. Velg Åpne og endre

Bank- og kontoopplysninger

Antall kontoer (1)

Santander Consumer Bank Kontonummer 12345678912	
Gjeld	316 000
Renteutgifter	21 200

 Åpne og endre

 Legg til ny konto


Avbryt **Ok**


7. Finn Renteutgifter

– endre til rett beløp, klikk Årsak til endring...

Bank- og kontoopplysninger


Felter merket med * må fylles ut


Bankens navn * 

Kontonummer * 


Innskudd

Gjeld

Gjeld 

Renteutgifter 

[Legg ved dokumentasjon](#)

Betalte misligholdte renter 

Gevinst/tap valutalaån

Ønsker du å legge til flere opplysninger?
Du kan legge til flere opplysninger om bank og konto, som valuta og hvilket land du har kontoen i.

[+ Legg til flere opplysninger](#)

Har du endret eller lagt til nye opplysninger? Fortell oss hvorfor.

▼ Årsak til endring/nye opplysninger (0)

8. Velg rett årsak til endring, klikk OK

Har du endret eller lagt til nye opplysninger? Fortell oss hvorfor.

^ Årsak til endring/nye opplysninger (0)

Velg en eller flere årsaker:

- Beløpet rapporteres via næringsspesifikasjon
- Det manglet opplysninger
- Dette er engangserstatning til barn under 22 år
- Dette er overført til eller fra ektefelle, samboer eller andre
- Forhåndsutfylte opplysninger var feil eller mangelfulle
- Jeg er begrenset skattepliktig
- Jeg er bosatt etter skatteavtale i et annet land enn Norge
- Jeg er skattemessig emigrert

Fjern Avbryt Ok

9. Sjekk at endringene ble korrekt



Bank, lån og forsikring

Bank- og kontoopplysninger [?](#)

HOSTELAND OG JERPSTAD	Santander Consumer Bank	<i>Beløp vi bruker i skatteberegningen</i>
Antall kontoer 1	Antall kontoer 1	Fradrag: Renter av gjeld 21 049
Sum innskudd 424	Sum påløpte renter 21 049	Formue: Bankinnskudd 424
	Sum gjeld 316 000	Gjeld: Gjeld til kredittinstitusjoner 316 000
Åpne og endre	Åpne og endre	

[Legg til ny bankopplysning](#)

10. Scroll opp i toppen, klikk Send inn nye opplysninger



Skatteetaten

Skattemeldingen 2020 - Ola Nordmann

Merknader ²



Din foreløpige skatt

Skattemeldingen din er sendt inn. Når den er ferdig behandlet, får du skatteoppgjøret ditt. Du kan derfor ikke lenger se foreløpig skatteberegning eller hvor mye du får igjen eller skylder i skatt.

Har du lagt til eller endret opplysninger?

Send inn nye opplysninger

Gå ut av skattemeldingen

Status: Sist levert 02.03.2021 12:08.*

* Du har gjort endringer, som er lagret, men vi kan ikke se dem før du sender inn skattemeldingen.

Se hvem du skatter sammen med



11. Se gjennom eventuelle merknader, fortsett til innsending

Har du husket å se over merknadene dine?

Vi har merknader til skattemeldingen din. Har du sett over merknadene og sjekket at alt er riktig? Husk at det er ditt ansvar at skattemeldingen er riktig fylt ut.

Merknader ²

Fortsett til innsending

12. Klikk Bekreft og send inn skattemeldingen



Skattemeldingen 2020 - Ola Nordmann

1. Skattemeldingen > 2. Bekreft og send inn > 3. Kvittering

Bekreft og send inn skattemeldingen

Her ser du oppsummeringen av skattemeldingen, slik du sender den inn nå.

[Bekreft og send inn skattemeldingen](#)

[Tilbake til skattemeldingen](#)

13 Klikk Jeg er ferdig



Skattemeldingen 2020 - Ola Nordmann

1. Skattemeldingen > 2. Bekreft og send inn > 3. Kvittering



Du har nå levert skattemeldingen din

Innsendt 19.04.2021, kl. 07:59

Kvitteringen for innsendt skattemelding finner du også på Altinn.

Du får beskjed så snart skatteoppgjøret ditt er klart


Du får skatteoppgjøret ditt når skattemeldingen din er ferdig behandlet. Hvor lang tid dette tar, varierer. Noen får skatteoppgjøret allerede i slutten av mars, mens de fleste får det innen slutten av juni. Alle skattemeldinger er ferdig behandlet innen midten av oktober.

KID-nummer for betaling av restskatt


Etter vår foreløpige beregning har du restskatt å betale.
Ønsker du å betale restskatten nå? Bruk:

- Kontonummer: [redacted]
- KID-nummer: [redacted]

Sjekk at vi har de riktige kontaktopplysningene dine

Vi varsler deg på e-post eller SMS når skatteoppgjøret ditt er klart, så sjekk at [kontaktopplysningene](#)  dine er riktige.

Jeg er ferdig

←  [Tilbake til skattemeldingen](#) 

14

- Du skal nå ha korrigert og sendt inn din skattemelding for 2020
- Den utgaven du har sendt inn er nå arkivert og du finner den i versjonsloggen helt i bunnen av skattemeldingssiden
- Kommer du på andre endringer du må gjøre, logger du deg inn på nytt, og klikker på Send inn nye opplysninger, tidligere endringer du har gjort vil være hensyntatt i den utgaven som åpner seg.
- Skatteetaten vil legge den sist innleverte skattemeldingen til grunn.